

# Taux d'actualisation et taux d'inflation IAS au 31 juillet 2021

## Évolution des taux d'actualisation et d'inflation IAS 19 sur les douze derniers mois



# Taux d'actualisation

Zone	EUR				
Source	Indice de référence	RATE:Link*			
Plan	NA	Jubilee	Retirement indemnity	Pension	Pension
Duration au 31/7/2021	13,36	8,00	12,00	12,00	16,00

**Évolution depuis le début d'année :**

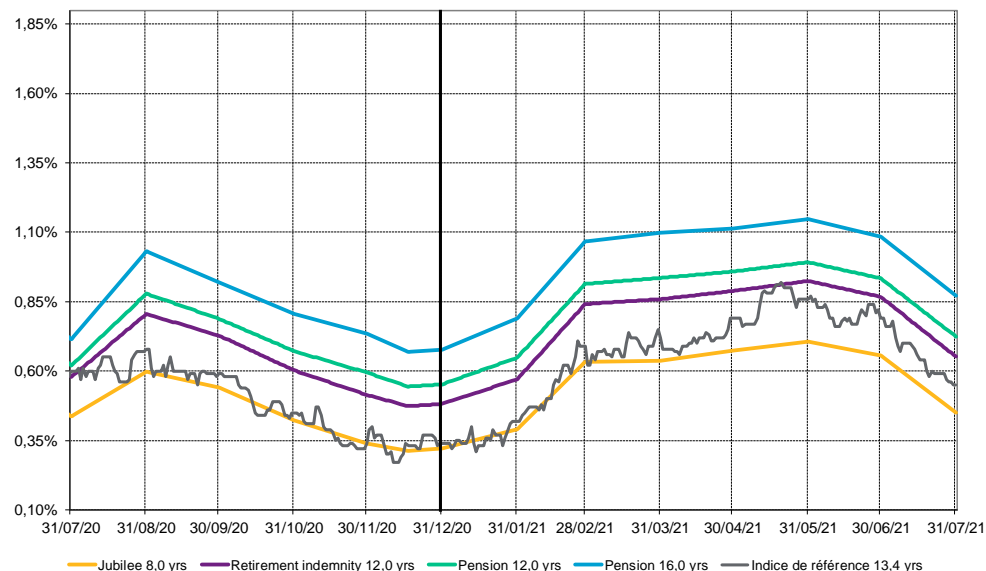
31/12/2020	0,34%	0,32%	0,48%	0,55%	0,68%
31/07/2021	0,55%	0,45%	0,65%	0,72%	0,87%
<b>Différence</b>	<b>+0,21%</b>	<b>+0,13%</b>	<b>+0,17%</b>	<b>+0,17%</b>	<b>+0,19%</b>
Estimation de l'impact DBO	-3%	-1%	-2%	-2%	-3%

**Évolution sur le dernier mois :**

30/06/2021	0,79%	0,66%	0,87%	0,93%	1,08%
31/07/2021	0,55%	0,45%	0,65%	0,72%	0,87%
<b>Différence</b>	<b>-0,24%</b>	<b>-0,21%</b>	<b>-0,22%</b>	<b>-0,21%</b>	<b>-0,21%</b>
Estimation de l'impact DBO	+3%	+2%	+3%	+3%	+3%

\* Prend en compte le raffinement du modèle RATE:Link au 30 juin 2020, consistant à la révision du panier d'obligation suite au changement de classification Bloomberg

Eurozone Discount Rate depending on plan Type and plan Duration



# Taux d'inflation

Zone	EUR				
Source	Swap		OAT/OATi		WTW inflation tool
	2,00	15,00	2022	2032	15,00
Maturité au 31/7/2021					

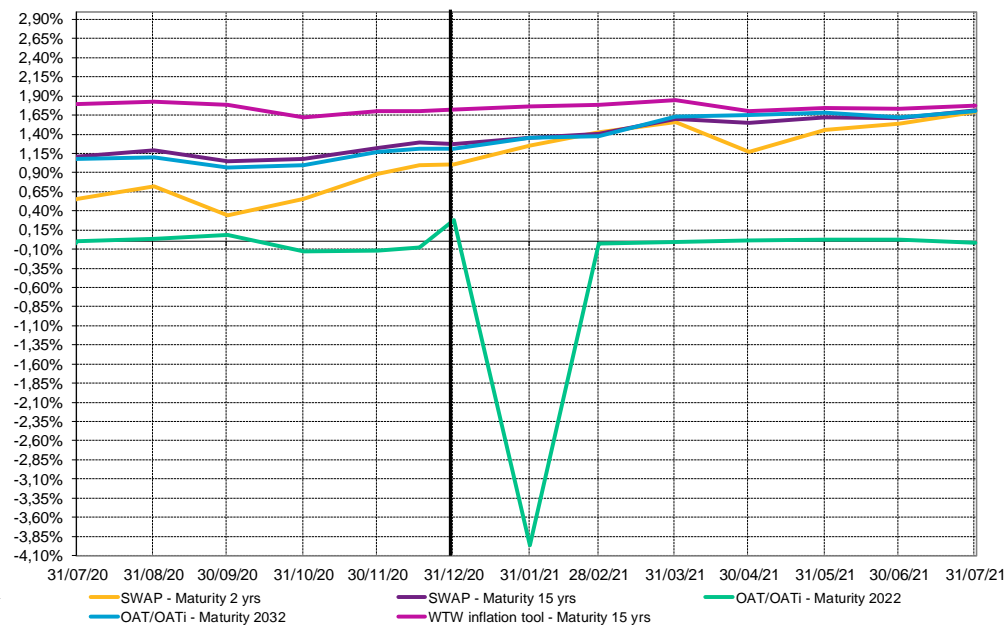
**Évolution depuis le début d'année :**

31/12/2020	1,01%	1,28%	0,28%	1,21%	1,72%
31/07/2021	1,69%	1,72%	-0,02%	1,70%	1,77%
Différence	<b>+0,68%</b>	<b>+0,44%</b>	<b>-0,30%</b>	<b>+0,49%</b>	<b>+0,05%</b>

**Évolution sur le dernier mois :**

30/06/2021	1,54%	1,61%	0,02%	1,62%	1,73%
31/07/2021	1,69%	1,72%	-0,02%	1,70%	1,77%
Différence	<b>+0,15%</b>	<b>+0,11%</b>	<b>-0,04%</b>	<b>+0,08%</b>	<b>+0,04%</b>

Eurozone Inflation Rate depending plan Maturity



# Taux d'actualisation

Zone	GBP					
Source	Indice de référence	RATE:Link - 10-90 curve*			RATE:Link - Ex Gvt backed curve*	
Plan	NA	Pension	Pension	Pension	Pension	Pension
Duration au 31/7/2021	22,25	12,00	16,00	20,00	16,00	20,00

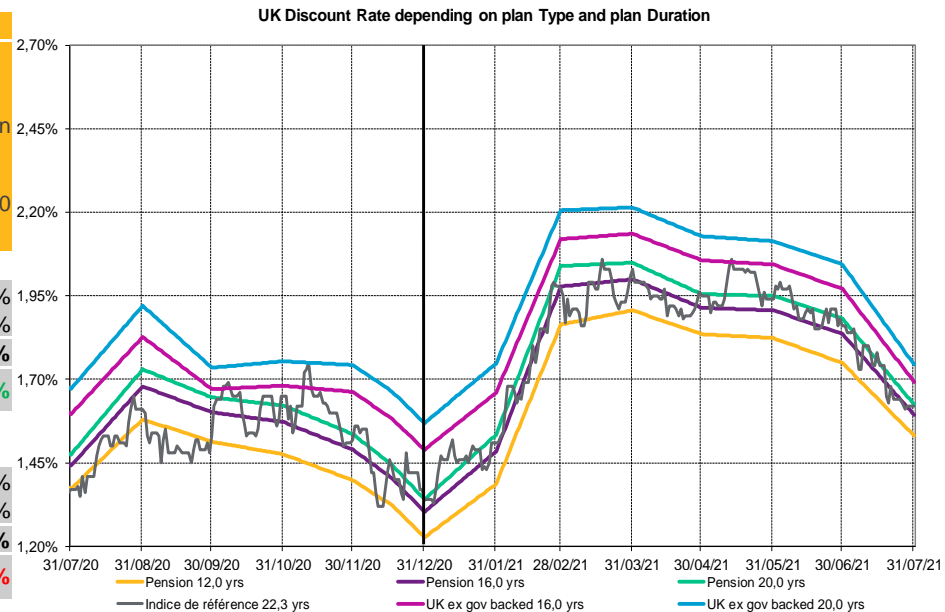
## Évolution depuis le début d'année :

31/12/2020	1,34%	1,23%	1,30%	1,34%	1,49%	1,57%
31/07/2021	1,62%	1,53%	1,59%	1,62%	1,69%	1,74%
Différence	<b>+0,28%</b>	<b>+0,30%</b>	<b>+0,29%</b>	<b>+0,28%</b>	<b>+0,20%</b>	<b>+0,17%</b>
Estimation de l'impact DBO	-6%	-4%	-5%	-6%	-3%	-3%

## Évolution sur le dernier mois :

30/06/2021	1,86%	1,75%	1,84%	1,88%	1,97%	2,04%
31/07/2021	1,62%	1,53%	1,59%	1,62%	1,69%	1,74%
Différence	<b>-0,24%</b>	<b>-0,22%</b>	<b>-0,25%</b>	<b>-0,26%</b>	<b>-0,28%</b>	<b>-0,30%</b>
Estimation de l'impact DBO	+5%	+3%	+4%	+5%	+4%	+6%

\* Prend en compte le raffinement du modèle RATE:Link au 30 juin 2020, consistant à la révision du panier d'obligation suite au changement de classification Bloomberg



# Taux d'inflation

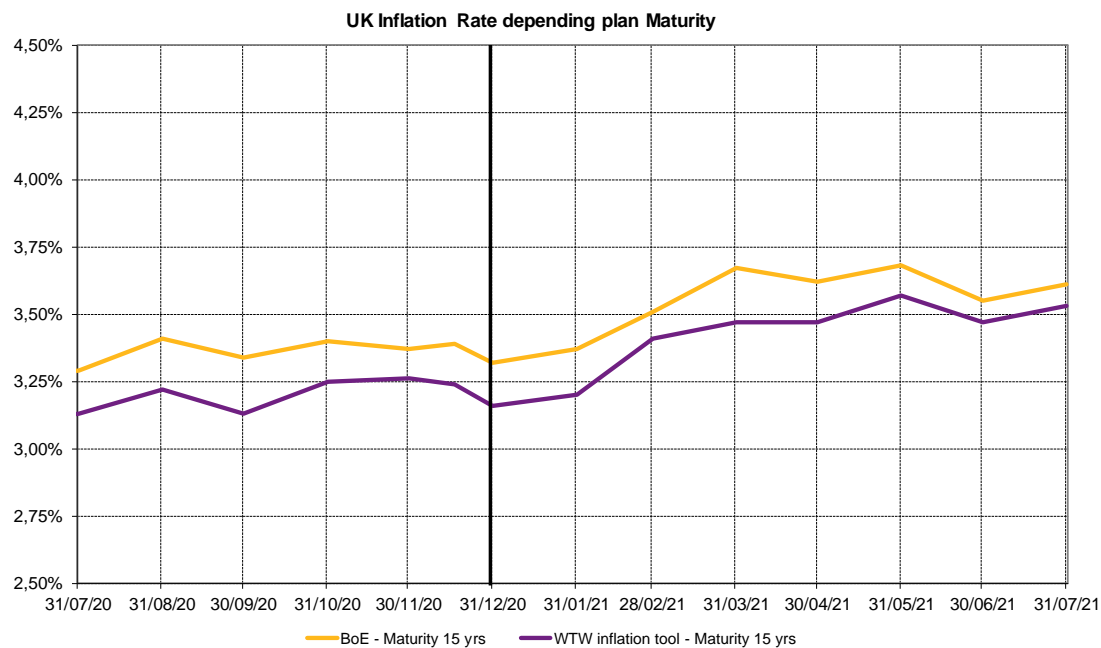
Zone	GBP	
Source	BoE implied inflation	WTW inflation tool
Maturité au 31/7/2021	15,00	15,00

## Évolution depuis le début d'année :

31/12/2020	3,32%	3,16%
31/07/2021	3,61%	3,53%
Différence	<b>+0,29%</b>	<b>+0,37%</b>

## Évolution sur le dernier mois :

30/06/2021	3,55%	3,47%
31/07/2021	3,61%	3,53%
Différence	<b>+0,06%</b>	<b>+0,06%</b>



## Taux d'actualisation

Zone	USD			
Source	Indice de Référence	RATE:Link*		
Plan		NA	Pension	Pension
Duration au 31/7/2021	16,35	12,00	16,00	20,00

### Évolution depuis le début d'année :

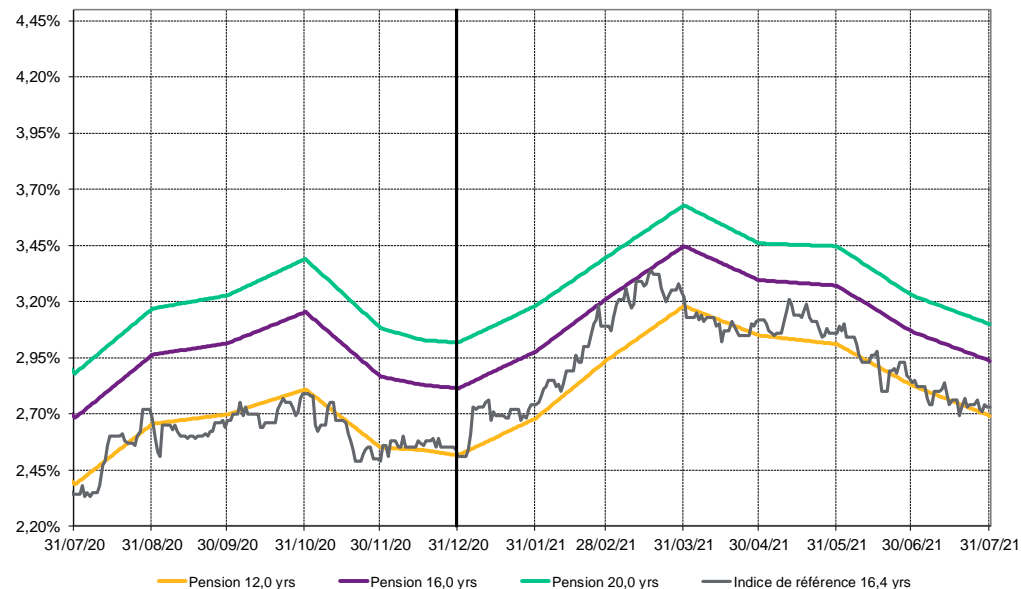
31/12/2020	2,51%	2,51%	2,81%	3,02%
31/07/2021	2,73%	2,69%	2,94%	3,10%
<b>Différence</b>	<b>+0,22%</b>	<b>+0,18%</b>	<b>+0,13%</b>	<b>+0,08%</b>
Estimation de l'impact DBO	-4%	-2%	-2%	-2%

### Évolution sur le dernier mois :

30/06/2021	2,84%	2,83%	3,07%	3,23%
31/07/2021	2,73%	2,69%	2,94%	3,10%
<b>Différence</b>	<b>-0,11%</b>	<b>-0,14%</b>	<b>-0,13%</b>	<b>-0,13%</b>
Estimation de l'impact DBO	+2%	+2%	+2%	+3%

\* Prend en compte le raffinement du modèle RATE:Link au 30 juin 2020, consistant à la révision du panier d'obligation suite au changement de classification Bloomberg

US Discount Rate depending on plan Type and plan Duration



## A propos de Willis Towers Watson

Willis Towers Watson (NASDAQ : WLTW) est une entreprise internationale de conseil, de courtage et de solutions logicielles qui accompagne ses clients à travers le monde afin de transformer le risque en opportunité de croissance. Willis Towers Watson compte 45 000 salariés dans plus de 140 pays et marchés. Nous concevons et fournissons des solutions qui gèrent le risque, accompagnent les talents et optimisent les profits afin de protéger et de renforcer les organisations et les personnes. Notre vision, unique sur le marché, nous permet d'identifier les enjeux clés au croisement entre talents, actifs et idées : la formule qui stimule la performance de l'entreprise. Ensemble, nous libérons les potentiels. Pour en savoir plus :

[www.willistowerswatson.com](http://www.willistowerswatson.com)